



Уважаемые участники!

Мы благодарим Вас за готовность принять участие в предстоящем Международном медицинском форуме «ВУЗОВСКАЯ НАУКА. ИННОВАЦИИ» и Финале общероссийского научно-практического мероприятия «ЭСТАФЕТА ВУЗОВСКОЙ НАУКИ – 2021»., которые состоятся **8 - 9 февраля 2021 года**.

Для нас важно, чтобы Ваше участие в Форуме было комфортным и продуктивным, поэтому мы подготовили настоящую памятку с информацией важных организационно-технических аспектах участия.

РЕГИСТРАЦИЯ НА ФОРУМ

Участие в мероприятии для специалистов бесплатное.

Для участия Вам необходимо пройти регистрацию на сайте www.vuznauka.confreg.org

Нажмите на кнопку РЕГИСТРАЦИЯ на правой панели сайта.

Вы попадете на страницу регистрации, где Вам нужно подтвердить Ваше согласие с Пользовательским соглашением, Договором оферты, а также согласие на обработку персональных данных.

Заполните открывшуюся форму регистрации.

ЛИЧНЫЙ КАБИНЕТ

После успешного завершения регистрации Вы попадете в Ваш Личный кабинет на сайте.

В Личном кабинете Вы сможете перейти на онлайн-трансляции мероприятия, постерную сессию, посетить виртуальную выставку, еще раз ознакомиться с программой.

Также в Личном кабинете после мероприятия будут размещены Ваши сертификаты участника.

ВХОД НА КОНФЕРЕНЦИЮ

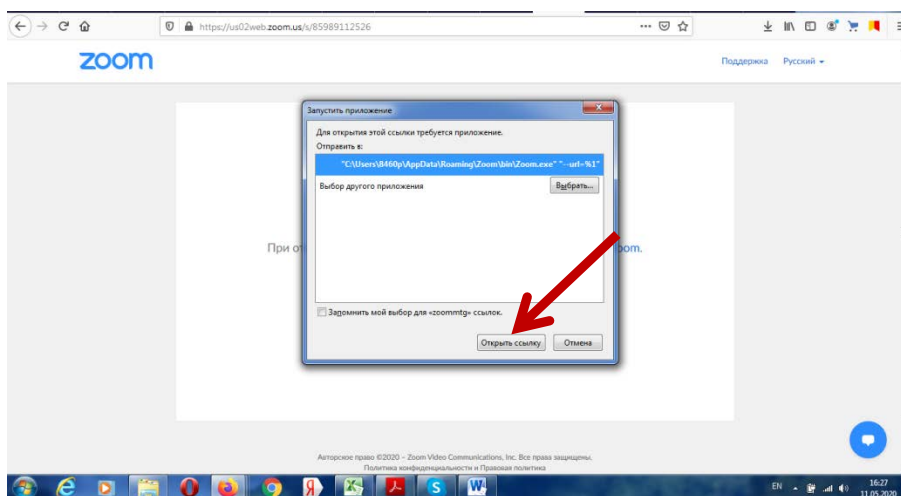
На главной странице в Вашем Личном кабинете Вы увидите экраны-кнопки для перехода на трансляцию.

1. Для более удобного перехода к трансляциям мы рекомендуем заранее установить на Ваш компьютер приложение Zoom здесь <https://zoom.us/download> .

Если Вы этого не сделали, программа сама предложит Вам установить приложение на Ваш компьютер. Вам останется только подтвердить установку и открыть приложение.



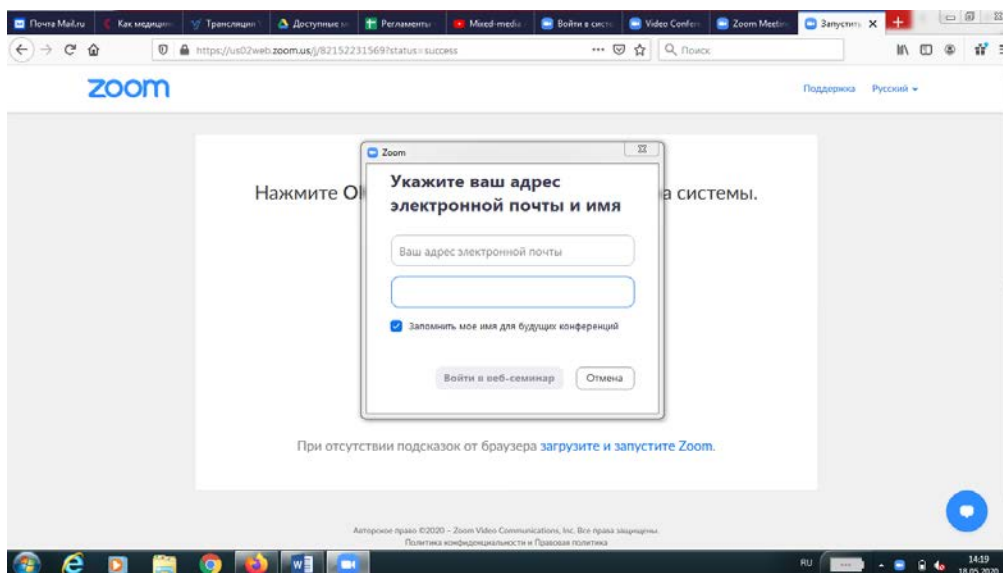
2. При нажатии на кнопку соответствующей секции Вы попадете на страницу открытия Zoom



3. Нажмите кнопку **Открыть ссылку** в нижней части диалогового окна.

4. Далее введите Ваши фамилию, имя и отчество, а также адрес электронной почты в появившемся окне.

ВАЖНО! Обязательно при каждом входе в виртуальный конференц-зал указывайте **адрес электронной почты**, который Вы вводили при регистрации на сайте конференции.



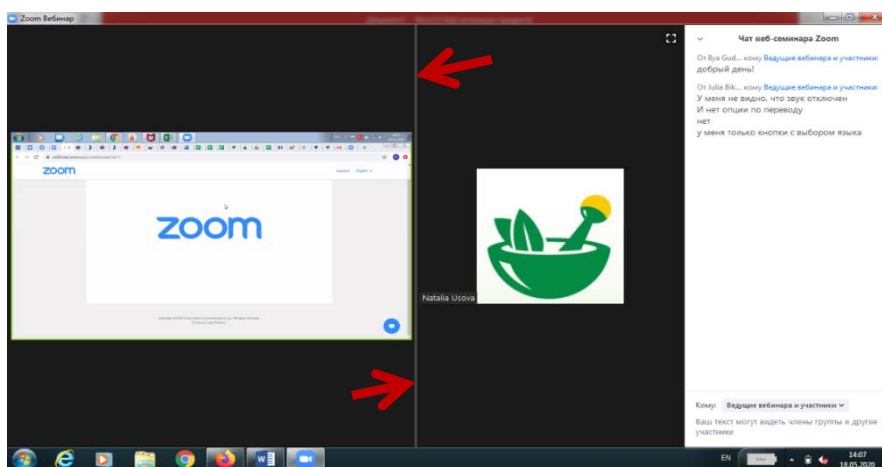


5. Нажмите на кнопку **Войти в веб-семинар**.

6. **ВАЖНО!** Не рекомендуется смотреть трансляцию через браузер (только через приложение Zoom), т.к. в этом случае возможны проблемы с отображением окон контроля присутствия и тестирований.

ОСНОВНОЙ ВИД

1. Во время докладов Вы сможете одновременно видеть докладчика – в окне справа – и его презентацию в окне слева.



Части экрана разделены полосой, двигая которой Вы сможете регулировать размер видео докладчика и презентации.

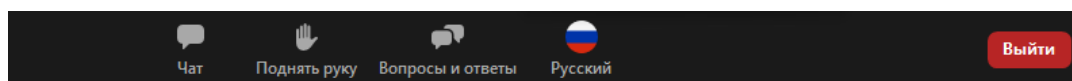
ЗВУК И ВИДЕО

1. Обращаем Ваше внимание, что звук и видео у участников по умолчанию отключены.
2. У участников нет возможности включить видео.



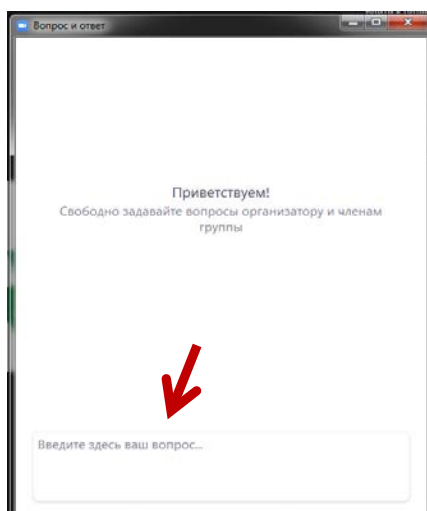
ОСНОВНЫЕ ИНСТРУМЕНТЫ

1. Основные инструменты, которыми Вы можете пользоваться для общения во время конференции, расположены на нижней панели.



2. Кнопка **Чат** дает возможность написать сообщение модератору, если у Вас возникли организационные или технические вопросы.

3. **Вопросы и ответы** – если Вы хотите задать вопрос докладчику, воспользуйтесь этой функцией и введите Ваш вопрос в появившемся окне.



ЗАВЕРШЕНИЕ СЕКЦИИ И ПЕРЕХОД В СЛЕДУЮЩИЙ ЗАЛ

Трансляция будет завершаться автоматически.

После завершения секции перейдите на страницу трансляции в Вашем Личном кабинете и нажмите на экран-кнопку для входа в следующую секцию, соответствующую Вашей группе.